

Nombre: _____ Clase: _____

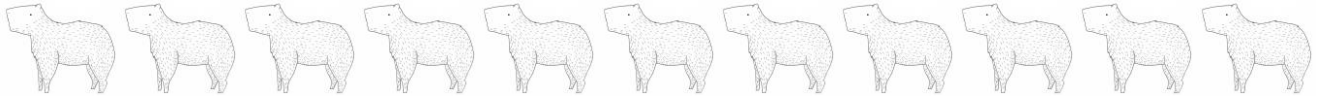
Fecha: _____ Profe: _____

Plan de trabajo: La capibara contenta



Después de este Plan de Trabajo, vas a poder:

- Entender información que viene de un texto, un mapa, un vídeo y un libro.
- Hablar de diferentes actividades, comidas, ropa y animales.
- Identificar elementos en un cuento.
- Contestar preguntas oralmente sobre un cuento con fotos y dibujos.
- Presentar información oralmente de un cuento con fotos y dibujos.



Etapa 1: La capibara – animal fascinante

¡A LEER! ¿Cómo es la capibara? Lee esta descripción y contesta las preguntas.




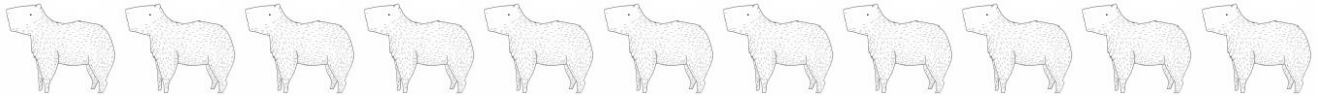
La capibara es un animal muy interesante. Tiene muchos nombres en español: la/el capibara, el chigüire, el chigüiro, y el capincho. La capibara es el roedor más grande del mundo. El animal come muchas frutas y vegetales de todos tipos. A la capibara le gusta vivir cerca del agua. Vive en grupos y tiene familias muy grandes. Es un animal tranquilo y por eso tiene muchos amigos.

1. ¿Cómo es la capibara?

2. ¿Qué come la capibara?

3. ¿Dónde vive?





¡A MIRAR! Imagina que tú eres un científico mirando a las capibaras en su hábitat natural. Mira este vídeo: <https://tinyurl.com/capibara-naturaleza>. ¿Qué escuchas? ¿Qué observas? ¿Qué notas? Escribe 5 observaciones.



Mis observaciones...

1.

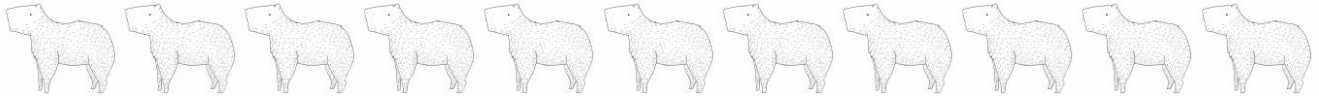
2.

3.

4.

5.





Etapa 2: ¿Dónde vive la capibara?

Pre-lectura | GEOGRAFÍA

Mira este vídeo acerca del hábitat de la capibara (<https://tinyurl.com/chiquiroinfo>). Como ves, las capibaras viven en Colombia y en muchas partes de América del Sur. Mira el mapa y pon ✓ en los países donde hay capibaras.

La América del Sur



El hábitat de las capibaras



Argentina

Bolivia

Brasil

Chile

Colombia

Ecuador

Guyana

Guyana Francesa

Paraguay


Perú

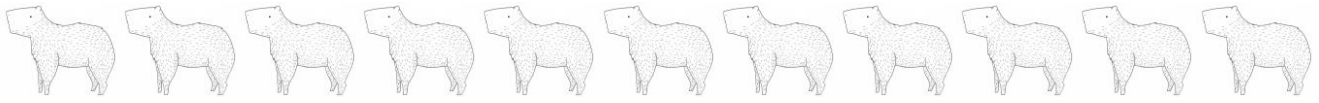
Surinam

Trinidad y Tobago

Uruguay


Venezuela

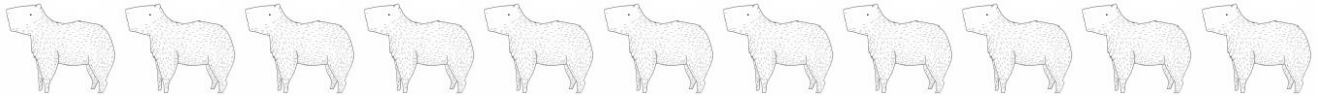




¿Cómo se llama este animal *de verdad*? En diferentes partes de Latinoamérica, la capibara tiene nombres distintos. El nombre tiene su origen en el idioma indígena Tupi – la lengua más hablada en América del Sur durante el siglo XVI. *Kapii'gwara* significa "come pasto" (*ka'pii* = "pasto" + *gwara* = "come"). Mira el mapa y pon un círculo alrededor de tu nombre favorito.

Los diversos nombres del capibara





Etapa 3: ¿Qué hace la capibara?

VOCABULARIO 1: Las actividades

Mira estas palabras y frases que describen algunas actividades de la capibara. ¿Cuáles actividades haces tú?



La capibara **lee**.



La capibara **come**.



La capibara **besa**.



La capibara **se baña**.



La capibara **da un paseo**.




La capibara **espera el autobús**.




La capibara **trabaja**.

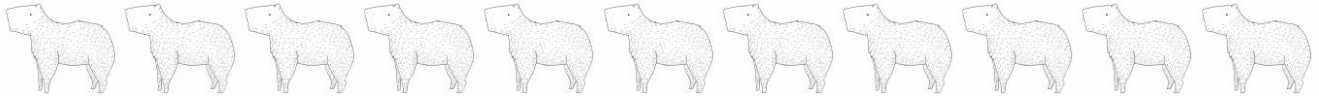


La capibara **nada**.




La capibara **duerme**.

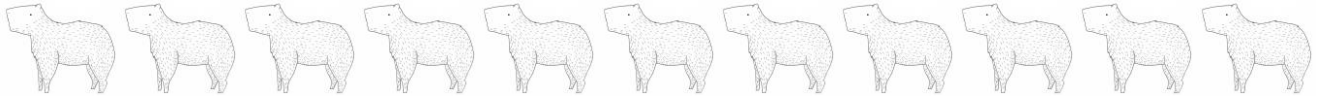




¡A ESCRIBIR!: La capibara tiene muchas actividades para llenar sus días. ¿Qué haces tú en un día típico? ¿Son diferentes tus fines de semana? Llena este calendario con tus actividades diarios.

NOVIEMBRE		NOVIEMBRE							OCTUBRE							DICIEMBRE						
		do	lu	ma	mi	ju	vi	sá	do	lu	ma	mi	ju	vi	sá	do	lu	ma	mi	ju	vi	sá
 <h1>NOVIEMBRE</h1>		1	2	3	4	5	6	7	27	28	29	30	1	2	3	29	30	1	2	3	4	5
		8	9	10	11	12	13	14	4	5	6	7	8	9	10	6	7	8	9	10	11	12
		15	16	17	18	19	20	21	11	12	13	14	15	16	17	13	14	15	16	17	18	19
		22	23	24	25	26	27	28	18	19	20	21	22	23	24	20	21	22	23	24	25	26
		29	30	1	2	3	4	5	25	26	27	28	29	30	31	27	28	29	30	31	1	2
PRIORIDAD		IMPORTANTE																				
<hr/> <hr/> <hr/> <hr/> <hr/> <hr/> <hr/> <hr/> <hr/> <hr/>		<hr/> <hr/> <hr/> <hr/> <hr/> <hr/> <hr/> <hr/> <hr/> <hr/>																				
URGENTE																						
<hr/> <hr/> <hr/> <hr/> <hr/> <hr/> <hr/> <hr/> <hr/> <hr/>		<hr/> <hr/> <hr/> <hr/> <hr/> <hr/> <hr/> <hr/> <hr/> <hr/>																				
DOMINGO		MARTES																				
1		3																				
<hr/> <hr/> <hr/> <hr/> <hr/> <hr/> <hr/> <hr/> <hr/> <hr/>		<hr/> <hr/> <hr/> <hr/> <hr/> <hr/> <hr/> <hr/> <hr/> <hr/>																				
LUNES		MÍRCOLES																				
2		4																				
<hr/> <hr/> <hr/> <hr/> <hr/> <hr/> <hr/> <hr/> <hr/> <hr/>		<hr/> <hr/> <hr/> <hr/> <hr/> <hr/> <hr/> <hr/> <hr/> <hr/>																				
LUNES		JUEVES																				
2		5																				
<hr/> <hr/> <hr/> <hr/> <hr/> <hr/> <hr/> <hr/> <hr/> <hr/>		<hr/> <hr/> <hr/> <hr/> <hr/> <hr/> <hr/> <hr/> <hr/> <hr/>																				
LUNES		VIERNES																				
2		6																				
<hr/> <hr/> <hr/> <hr/> <hr/> <hr/> <hr/> <hr/> <hr/> <hr/>		<hr/> <hr/> <hr/> <hr/> <hr/> <hr/> <hr/> <hr/> <hr/> <hr/>																				
LUNES		SÁBADO																				
2		7																				
<hr/> <hr/> <hr/> <hr/> <hr/> <hr/> <hr/> <hr/> <hr/> <hr/>		<hr/> <hr/> <hr/> <hr/> <hr/> <hr/> <hr/> <hr/> <hr/> <hr/>																				





Etapa 4: ¿Qué come la capibara?

VOCABULARIO 2: Las comidas

Además de frutas y vegetales, parece que a la capibara le gustan muchas comidas diferentes. ¿Cuáles te gustan a ti?



Le gusta comer **calabazas**.



Le gusta comer **pepinos**.



Le gusta comer **repollo**.



Le gusta comer **paletas**.



Le gusta comer **sandía**.



Le gusta comer **maíz**.



Le gusta comer **apio**.



Le gusta comer **pastel**.



Le gusta comer **manzanas**.




¿Le gusta comer **ramen**?

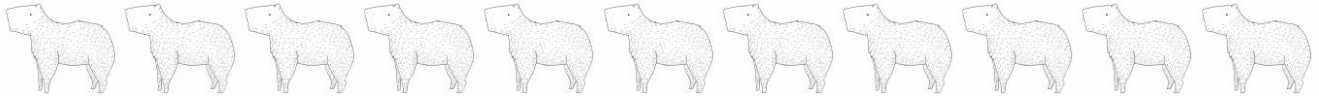


¿Les gusta comer **donas**?



¿Le gusta comer **tacos**?




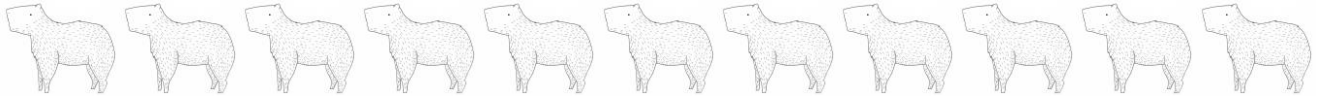


¡A ESCRIBIR! ¿Qué comidas te gustan a ti? Dibuja tu comida y bebida favoritas. Ahora piensa: ¿por qué te gusta? Pon un al lado de cada descripción que relacionas con tu comida y bebida favorita. Escribe otra comida y bebida que coincide con cada palabra según el modelo.



Me gusta mi <i>comida</i> porque es...	Me gusta mi <i>bebida</i> porque es...
<input type="checkbox"/> deliciosa _____	<input type="checkbox"/> deliciosa _____
<input type="checkbox"/> rica _____	<input type="checkbox"/> rica _____
<input type="checkbox"/> sabrosa _____	<input type="checkbox"/> sabrosa _____
<input type="checkbox"/> dulce _____	<input type="checkbox"/> dulce _____
<input type="checkbox"/> picante _____	<input type="checkbox"/> picante _____
<input type="checkbox"/> agria _____	<input type="checkbox"/> agria _____
<input type="checkbox"/> ácida _____	<input type="checkbox"/> ácida _____
<input type="checkbox"/> salada _____	<input type="checkbox"/> salada _____
<input type="checkbox"/> saludable _____ <i>la ensalada</i>	<input type="checkbox"/> saludable _____
<input type="checkbox"/> colorida _____	<input type="checkbox"/> colorida _____
<input type="checkbox"/> fresca _____	<input type="checkbox"/> fresca _____
<input type="checkbox"/> dura _____	<input type="checkbox"/> caliente _____
<input type="checkbox"/> blanda _____	<input type="checkbox"/> fría _____
<input type="checkbox"/> espesa _____	<input type="checkbox"/> refrescante _____






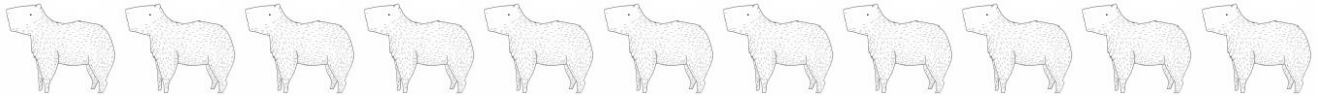
Etapa 5: ¿Quiénes son los amigos de la capibara?

VOCABULARIO 3: Los animales


¡Las capibaras son súper amigables! Mira las actividades que hacen con todos sus amigos...


 <p>Nada con el perro.</p>	 <p>Se abraza con el gato.</p>	 <p>Medita con el pájaro.</p>
 <p>Duerme con el conejo.</p>	 <p>Hace ejercicios con el chivo.</p>	 <p>Habla con el puerquito.</p>
 <p>Flota con el ratón.</p>	 <p>Descansa con las tortugas.</p>	 <p>Juega con los monos.</p>
 <p>Almuerza con el oso hormiguero.</p>	 <p>Hace cosquillas con los canguros.</p>	 <p>Toma el sol con el cocodrilo.</p>

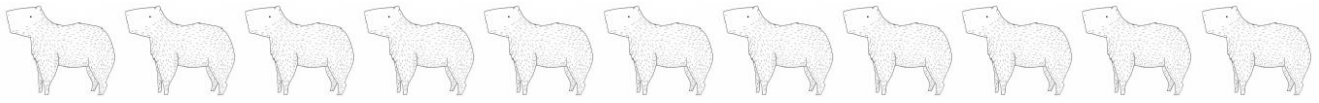




¡A ESCRIBIR! La capibara tiene muchos amigos y toma fotos de todas sus actividades diferentes. ¿Qué haces tú cuando estás con tus amigos? Dibuja una escena y escribe un párrafo para describir tu “foto.” ¿Quiénes son tus amigos? ¿Adónde van? ¿Qué actividades hacen juntos?








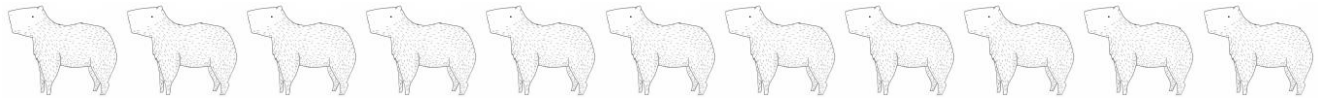
Etapa 6: ¿Qué ropa lleva la capibara?

VOCABULARIO 4: La ropa


A la gente le gusta mucho ponerle ropa a sus mascotas – ¡estas capibaras usan ropa de moda!

 <p>Lleva una camiseta.</p>	 <p>Lleva un vestido.</p>	 <p>Lleva un chaleco.</p>
 <p>Lleva un sombrero.</p>	 <p>Lleva una falda.</p>	 <p>Lleva una bufanda.</p>
 <p>Lleva una chaqueta (¡es una bolsa de papel!)</p>	 <p>Lleva un traje (¡es un disfraz de elefante!)</p>	 <p>Lleva un collar (¡es un flotador!)</p>
 <p>Llevan ropa elegante.</p>	 <p>Llevan ropa tradicional.</p>	 <p>Lleva ropa deportiva.</p>

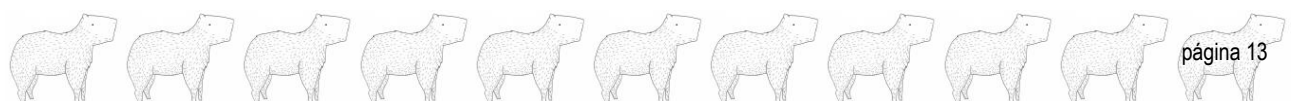


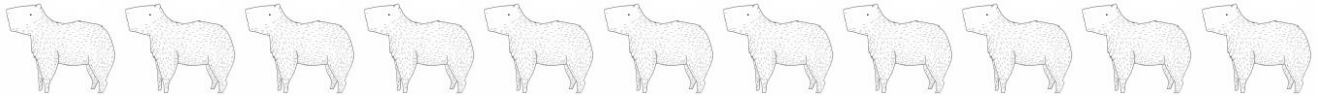


¡A ESCRIBIR! ¿Qué ropa vas a poner a tus capibaras? Colorea con marcadores o pega fotos de revistas o ClipArt para decorar este dibujo. Después, escribe una narración para tus modelos al estilo de un desfile de moda. Graba tu narración con Google Docs, Extempore, o con tu iPhone.






Four large, empty speech bubble shapes arranged in a 2x2 grid, intended for writing a fashion show narrative.




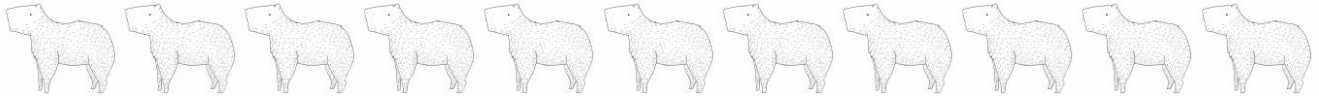


Etapa 7: Vamos a conocer al Chigüiro

¡A MIRAR!: Recuerda, la capibara tiene muchos nombres, por ejemplo, en Colombia se dice “chigüiro.” Vamos a ver un vídeo sobre el Chigüiro y su lápiz (<https://tinyurl.com/chiguiro1>). Después de ver el vídeo, contesta estas preguntas.

<p>¿Qué dibuja el Chigüiro primero?</p> <p>¿Qué hace con ese objeto?</p>	
<p>¿Qué dibuja el Chigüiro segundo?</p> <p>¿Qué hace con ese objeto?</p>	
<p>¿Qué dibuja el Chigüiro tercero?</p> <p>¿Qué hace con ese objeto?</p>	
<p>¿Qué dibujarías tú? ¿Por qué?</p>	<p>Tu dibujo a lápiz:</p>






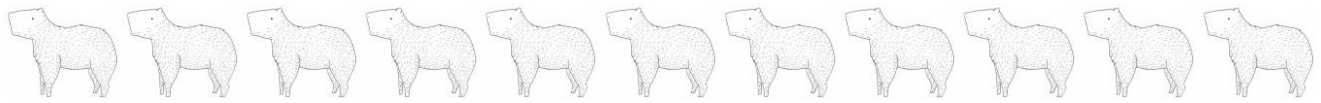
¡A CREAR!: Escoge un vídeo de esta colección del Chigüiro (<https://maguare.gov.co/chiguiro/>). Llena esta gráfica con tu narración y un dibujo simple para cada escena. Después comparte tu vídeo con un compañero y narra las escenas mientras miran el vídeo juntos.

Mi vídeo del Chigüiro se llama: _____

Se encuentra en (pon el URL aquí): _____


Dibujo de escena #1	Dibujo de escena #2	Dibujo de escena #3
Narración #1	Narración #2	Narración #3
Dibujo de escena #4	Dibujo de escena #5	Dibujo de escena #6
Narración #4	Narración #5	Narración #6

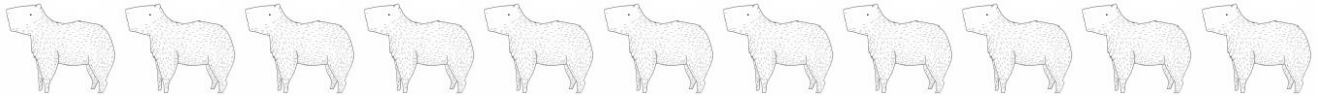





Etapa 8: Representaciones artísticas de la capibara

¡A OBSERVAR!: A mucha gente le encantan las capibaras, y por eso, hay muchísimos ejemplos de este animal en el arte popular. Pasa por este “Museo del arte capibareño.” Mira las imágenes y habla con un compañero acerca de tus favoritas. ¿Cómo son? ¿Por qué te gustan?






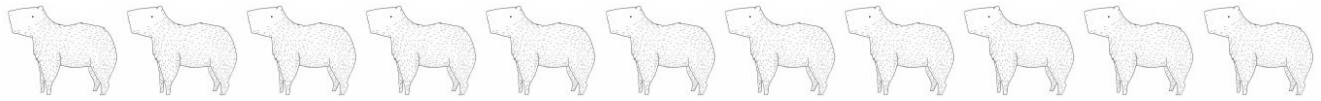
¡A CREAR! ¿Qué dibujo o imagen crearías para celebrar la capibara? Dibuja tu capibara y escribe un título. Después, explica tu imagen a la clase. ¿Qué significa? ¿Qué representa? ¿Por qué es importante?



Título:

Artista:




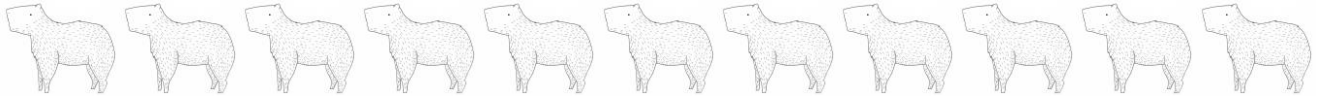


Etapa 9: Perspectivas culturales de la capibara

¡A INVESTIGAR!: Como hay diferentes nombres para la capibara en Latinoamérica, también hay diferentes perspectivas culturales. Habla con un compañero acerca de estos objetos y fotos. ¿Qué piensas que significa cada uno? ¿Qué perspectiva representa?

<p>¿Qué? una moneda ¿De dónde? Uruguay</p>	<p>¿Qué? un señal de carretera ¿De dónde? Panamá</p>	<p>¿Qué? un señal de carretera ¿De dónde? Brasil</p>
<p>¿Qué? una propaganda ¿De dónde? Venezuela</p>	<p>¿Qué? una tira cómica ¿De dónde? Venezuela</p>	<p>¿Qué? un símbolo político ¿De dónde? Venezuela</p>
<p>¿Qué? unas estampillas ¿De dónde? Colombia</p>	<p>¿Qué? un menú de restaurante ¿De dónde? Colombia</p>	<p>¿Qué? una mascota deportiva ¿De dónde? Brasil</p>





¡A LEER y A DIALOGAR!: Cada imagen en la página anterior representa una perspectiva diferente acerca de la capibara. Lee este extracto de un artículo llamado “Tres animales muy colombianos” (opcional: lee todo el artículo aquí:

<https://www.culturarecreacionydeporte.gov.co/es/bogotanitos/biodiversidad/tres-animales-muy-colombianos>).

La capibara colombiana

Nuestro chigüiro querido

La pregunta:
¿Comida, ropa, o amigo?



¿protegerla... o utilizarla?

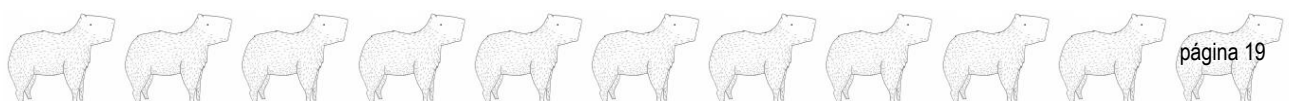


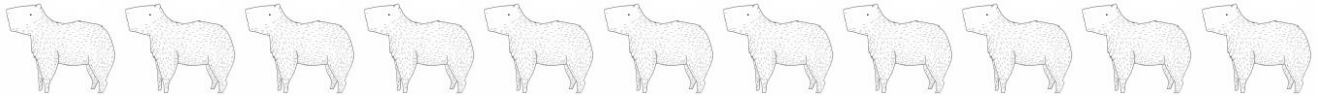
marzo 2020
11.000 pesos colombianos

En Colombia la piel y la carne del chigüiro son muy apreciadas. Se usa la piel para artículos de ropa como zapatos, cinturones, guantes, y bolsos. Se come la carne asada, guisada, y desmechada. Por esto el chigüiro ha sido cazado en exceso en muchos lugares. En la actualidad, hay muchos sitios donde los habitantes locales protegen los chigüiros, cazando sólo un número determinado de animales cada año, para asegurar su supervivencia a largo plazo. También se ha iniciado su reproducción en zocriaderos.

Escribe dos o tres puntos para argumentar cada lado del debate: **A favor/en contra** del uso de la carne y el cuero de la capibara.

A favor	En contra





Etapa 10: Mi propio cuento: La capibara contenta

PROYECTO FINAL: ¡Ahora te toca a ti!


Vas a escribir tu propio cuento acerca de “la capibara contenta.” Puedes escoger uno de los siguientes proyectos:

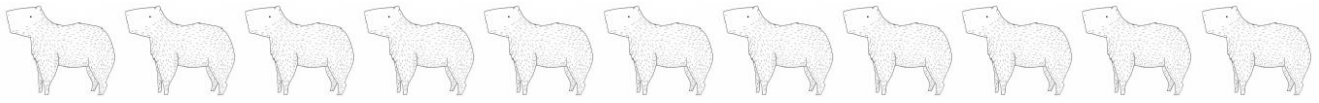
- **Vídeo:** entre 2-5 minutos; debe incluir narración en español, texto, e imágenes (puede ser un show de títeres como PuppetPals o un acción en vivo).
- **Libro** (digital o en papel): 8-10 páginas con frases; debe incluir imágenes y texto con audio.
- **Cuento para la radio:** entre 2-3 minutos; debe incluir narración en español.
- **Gimkit o Kahoot:** con 18-20 preguntas y respuestas acerca de la capibara (¡todo en español!)



Tu meta es **educar** a tu público acerca de la capibara. También trata de **persuadir** a tu audiencia de proteger a la capibara y su hábitat natural.

RUBRIC: Mi proyecto de la capibara contenta					
errores	(0-1)	(2-3)	(4-5)	(6-7)	(8+)
comunicación					
contenido					
oral					
☺ = excelente = 25		Comentarios:			
😊 = bueno = 20		Nota final:			
☺ = satisfactorio = 15					
☹ = necesita ayuda = 10					
☹ = ¿qué pasó? = 5					





Después de este Plan de Trabajo, ya puedes:

- Entender información que viene de un texto, un mapa, un vídeo y un libro.
- Hablar de diferentes actividades, comidas, ropa y animales.
- Identificar elementos en un cuento.
- Contestar preguntas oralmente sobre un cuento con fotos y dibujos.
- Presentar información oralmente de un cuento con fotos y dibujos.

¿Quieres más? Puedes...

- Leer el libro *El Capybara con botas* por Mira Canion.
- Visitar el sitio Pinterest para ver más fotos: <https://www.pinterest.com/miscositaspix/happy-capybara/>
- Ver más vídeos acerca de la capibara en YouTube: <https://tinyurl.com/capibaraYouTube>
- Narra tu propio cuento usando los dibujos en la última página.

